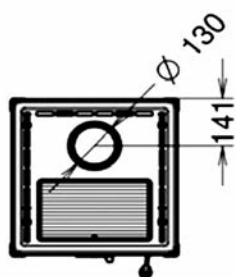
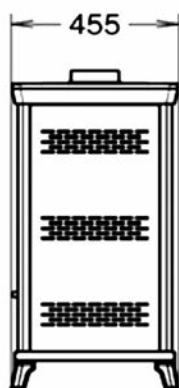


Estufa de leña fabricada en acero y fundición, con acabados en acero, cerámica mayólica y piedra con amplia superficie de intercambio y largo recorrido forzado de humos, con intercambiador especial de acero inoxidable, cámara de combustión en fundición, mandos para la regulación del aire primario, secundario y terciario, mano fría, puerta de fundición esmaltada con cristal cerámico resistente a 750°, acabado superior en fundición esmaltada, cenicero extraíble. La tecnología de smoke by-pass, cuando está activa, reduce drásticamente la entrada de humos a la estancia con cada carga de leña.



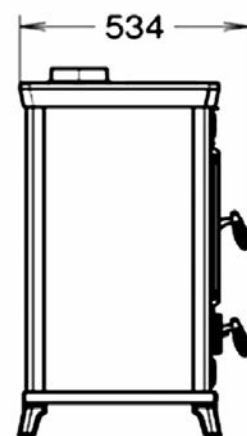
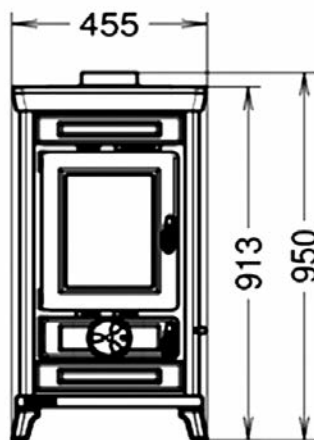
Smoke by-pass

La tecnología Smoke by-pass reduce la entrada de humo en la estancia en cada carga de leña, con un efecto saludable para el usuario.



Food Warmer

Práctico calentaplatos en fundición esmaltada



Datos Técnicos		Sofía
Potencia térmica global	kw	8,3
Potencia térmica nominal max.	kw	7,4
Rendimiento	%	82
Consumo de Leña/hora*	Kg/h	1,92
Volumen Calentable**	m3	160
Salida de Humos	Ø	130 mm
Dimensiones LxPxH	mm	455x543x950
Peso	Kg	131

COLORES DISPONIBLES

ANTRACITA

CERÁMICA

STONE

