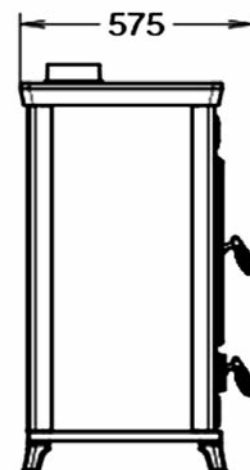
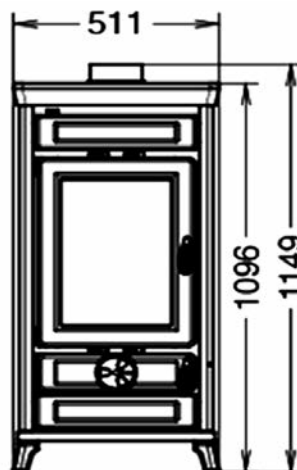
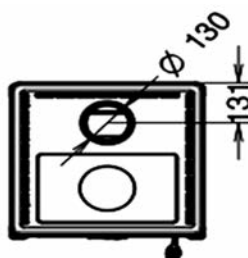
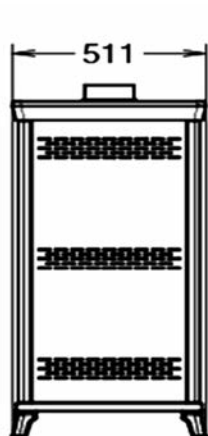


Estufa de leña fabricada en acero y fundición, con acabados en acero, cerámica mayólica y piedra con amplia superficie de intercambio y largo recorrido forzado de humos, con intercambiador especial de acero inoxidable, cámara de combustión en fundición, mandos para la regulación del aire primario, secundario y terciario, mano fría, puerta de fundición esmaltada con cristal cerámico resistente a 750°, acabado superior en fundición esmaltada, cenicero extraíble. La tecnología de smoke by-pass, cuando está activa, reduce drásticamente la entrada de humos a la estancia con cada carga de leña.



**Smoke by-pass**

La tecnología Smoke by-pass reduce la entrada de humo en la estancia en cada carga de leña, con un efecto saludable para el usuario.



**Food Warmer**

Práctico calentaplatos en fundición esmaltada



Datos Técnicos		Vittoria
Potencia térmica global	kw	14,6
Potencia térmica nominal max.	kw	13,2
Rendimiento	%	84
Consumo de Leña/hora*	Kg/h	3,3
Volumen Calentable**	m3	285
Salida de Humos	Ø	130 mm
Dimensiones LxPxH	mm	511x575x1149
Peso	Kg	189

**COLORES DISPONIBLES**

ANTRACITA

CERÁMICA

STONE

